

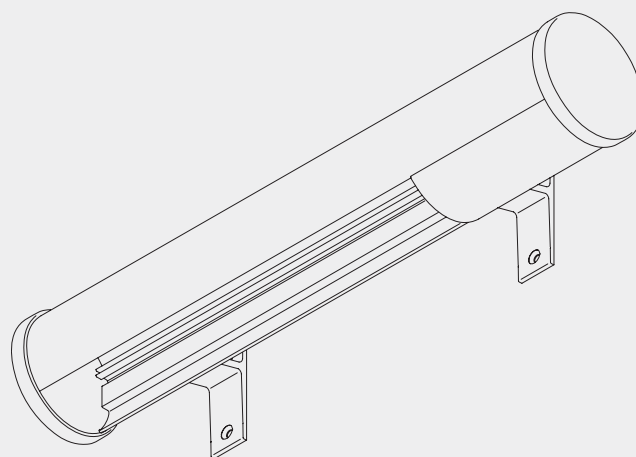
Специализация





Design Case

Silent Gliss® 4120



Информация о системе

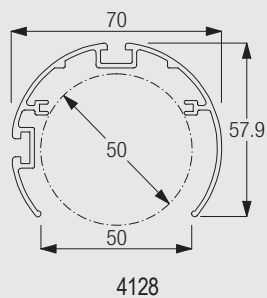
- Профиль круглого сечения для универсального применения в жилых помещениях и объектах.
- Идеальный декоративный элемент оформления помещений. Комбинируется с солнцезащитными системами.
- Следующие системы Silent Gliss могут быть интегрированы: вертикальные жалюзи 2810, 2900, 2950; электроприводные системы: 5400 / 5420; системы панельных штор / системы со складывающимися панелями: 2500, 2600, 2640, 2650; системы рулонных штор: 4800, 4810, 4810DF, 4850.
- Простой и универсальный монтаж на потолок, стену или в проём, а также на подвеске.
- Стандартные цвета: анодированный алюминий или белый (напыление). RAL-цвета по запросу.
- Угловые решения возможны при помощи углового соединителя и разрезанного под углом (45°) профиля.
- При использовании соединителя профиля возможно получение систем различной длины.
- Торцевые и профильные крышки придают системе целостность и завершенность.



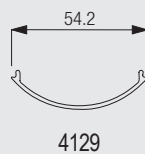
4120

Информация о профиле и возможностях изгиба

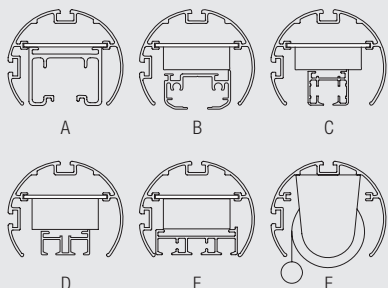
Профиль Design Case



Крышка профиля



Примеры использования



A: Для вертикальных жалюзи 2900, 2950 и систем со складывающимися панелями 2640, 2650 (с монтажным профилем 4127).

B: Для вертикальных жалюзи 2810 и систем со складывающимися панелями 2600 (с монтажным профилем 4127 и распоркой 4122).

C: Для электроприводных систем 5400 / 5420 / 5200 / 5220 (с монтажным профилем 4127 и распоркой 4122).

D: Для системы панельных штор 6003 – 2-канальной (с монтажным профилем 4127 и распоркой 4123).

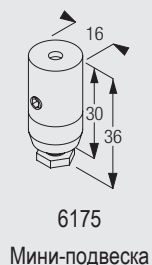
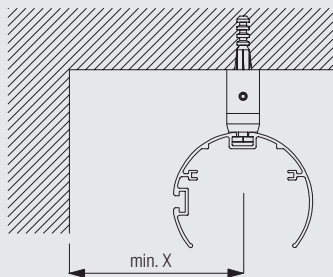
E: Для системы панельных штор 6058 – 3-канальной (с монтажным профилем 4127 и распоркой 4123).

F: Для рулонных штор 4800, 4810, 4810DF и 4850 (в зависимости от толщины ткани!).



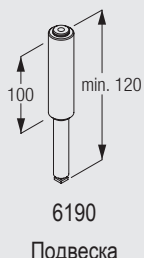
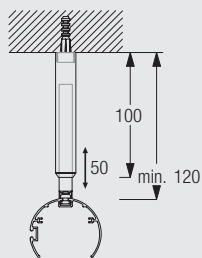
Монтаж

Потолочный монтаж с мини-подвеской 6175



X = Необходимые промежутки зависят от структуры и пошива ткани, а также наличия ограничений, таких как радиаторы, оконные ручки, подоконники и т. д.

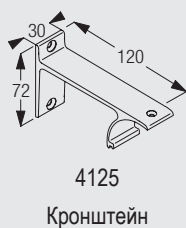
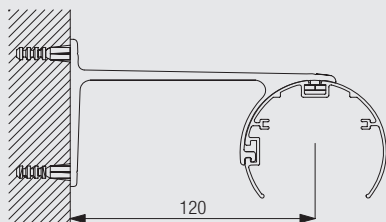
Потолочный монтаж с телескопической подвеской 6190



6190
Подвеска

Необходимые промежутки зависят от структуры и пошива ткани, а также наличия ограничений, таких как радиаторы, оконные ручки, подоконники и т. д.

Настенный монтаж с кронштейном 4125



4125
Кронштейн



6116
Установочная
шпонка

Стандартная комплектация

4122	Распорка 15 мм		4123	Распорка 20 мм	
4124	Торцевая заглушка		4127	Монтажный профиль	
4128	Профиль		4129	Крышка профиля	
6116	Установочная шпонка		6125	Угловой соединитель	
6516	Соединитель профиля				

4120

Размеры комплектующих

4122	Распорка 15 мм		4123	Распорка 20 мм	
4127	Монтажный профиль				



4120



4120

www.silentgliss.de
www.silentgliss-russia.com
www.silentgliss-cee.com

Silent Gliss GmbH
Rebgartenweg 5
79576 Weil am Rhein

Тел. + 49 (0) 7621 6607 0
Факс + 49 (0) 7621 6607 37
info@silentgliss-russia.com
info@silentgliss-cee.com
info@silentgliss.de

Vertriebsbüro / Showroom
Stubenring 6
A – 1010 Wien

Тел. +43 (0) 1 513 16 77-55
Факс +43 (0) 1 513 16 77-88
info@silentgliss.at