

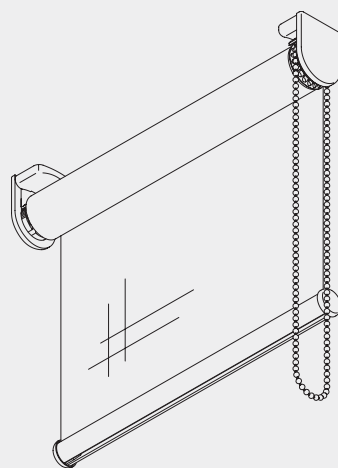
Системы рулонных штор





Система рулонных штор

Silent Gliss® 4810



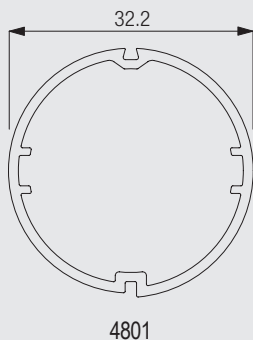
Информация о системе

- Бесшумная и очень лёгкая в управлении рулонная штора с цепочкой для жилых помещений и коммерческих объектов.
- Комфортабельное и элегантное управление при помощи легко скользящей шариковой цепочки.
- Рулонная штора может быть остановлена в любой желаемой позиции.
- Система 4810 поставляется шириной макс. 2 м (мин. ширина 45 см), высотой макс. 3 м и площадью макс. 6 м². Макс. нагрузка не должна превышать 3,5 кг.
- Специальный двойной пружинный механизм пригоден для тяжёлых тканей, весом макс. 500 г/м². При объединённом монтаже, монтаже рядом друг с другом с промежуточными кронштейнами, макс. размеры составляют: ширина 4 м, высота 3 м, площадь 12 м², вес ткани не должен превышать 7 кг.
- Специально изобретённая крышка кронштейна уменьшает пространство, через которое проникает свет, если Вы монтируете системы рядом друг с другом.
- Простой настенный и потолочный монтаж или монтаж в проём. Для экономии времени монтажа, рулонная штора может быть смонтирована на несущий профиль.
- Крышки кронштейнов придают дизайну целостность и завершенность.
- Лёгкая установка и снятие рулонной шторы благодаря защёлкивающемуся замку.
- Готовая для монтажа система, произведённая индивидуально по размерам заказчика.




4810

Информация о профиле и возможностях изгиба



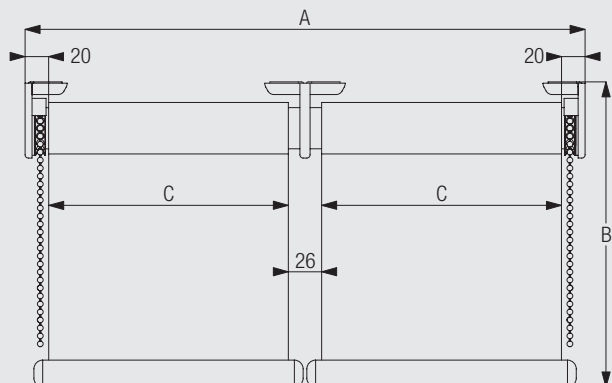
Правильный замер

Одиарная система



- A: Ширина системы
- B: Высота системы
- C: Ширина ткани

Монтаж систем рядом друг с другом



- A: Ширина системы
- B: Высота системы
- C: Ширина ткани

Внимание: при монтаже без обеих крышек кронштейна, справа и слева, система становится на 6 мм (2 x 3 мм) уже!
Расстояние между двумя системами, монтируемыми рядом друг с другом, зависит от стороны управления!

Данные по размерам системы



Одиарная установка:

2 м,

Объединённая
установка: 4 м

0,50 м

3 м

Одиарная установка:

6 м²,

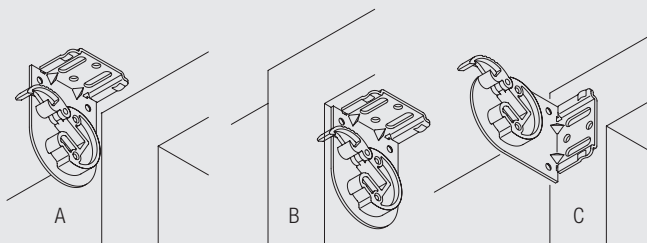
Объединённая
установка: 12 м²

Одиарная установка:

3,5 кг,

Объединённая
установка: 7 кг

Позиционирование кронштейнов



A: Потолочный монтаж

B: Монтаж в проём

C: Настенный монтаж

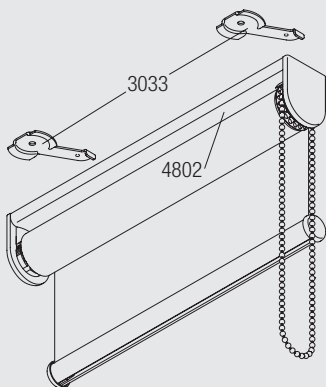
В наличии имеются два различных комплекта кронштейнов:

Комплект кронштейна 4854 (58 мм – стандартный)

Комплект кронштейна 4855 (68 мм – опциональный)

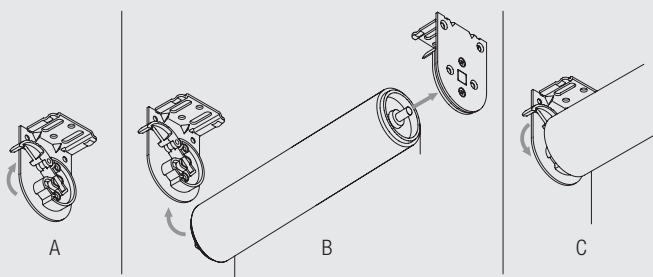
Опции системы

Монтаж с несущим профилем 4802



Вся система поставляется на предварительно собранном несущем профиле для быстрого монтажа. Защёлкнуть при помощи потолочного кронштейна 3033.

Установка и снятие рулонной шторы

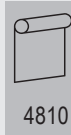


A: Открыть защёлку на левом кронштейне.

B: Ввести рулонную штору в правый кронштейн.

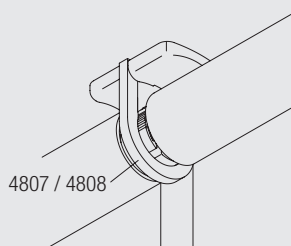
Навесить рулонную штору на левый кронштейн.

C: Закрыть защёлку на левом кронштейне.



4810

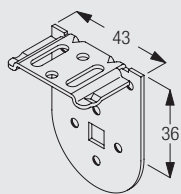
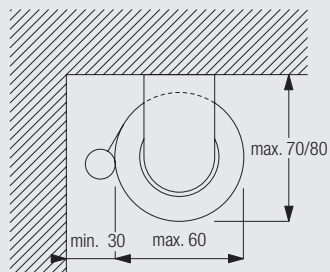
Монтаж систем рядом друг с другом с крышкой для кронштейна



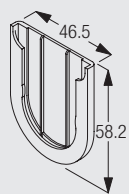
Крышка кронштейна 4807 для кронштейна 4803 (58 мм)

Крышка кронштейна 4808 для кронштейна 4804 (68 мм)

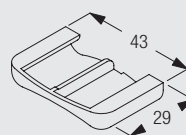
Потолочный монтаж с комплектом кронштейна 4854



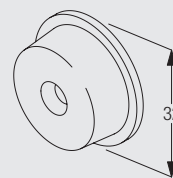
4803
Кронштейн (58 мм)



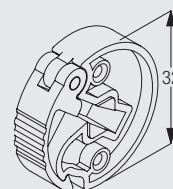
4805
Крышка кронштейна



4809
Крышка кронштейна
верхняя



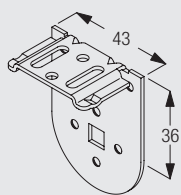
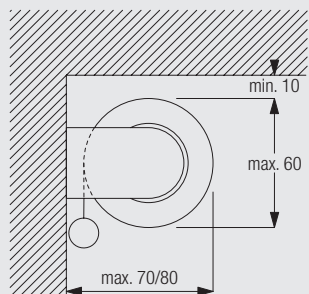
4867
Опора



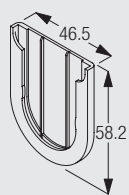
4862
Замок

Необходимые промежутки зависят от наличия ограничений, таких как радиаторы, оконные ручки, подоконники и т. д.

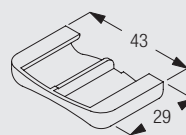
Настенный монтаж с комплектом кронштейна 4854



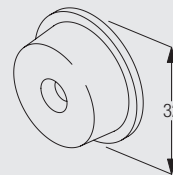
4803
Кронштейн (58 мм)



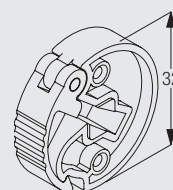
4805
Крышка кронштейна



4809
Крышка кронштейна
верхняя

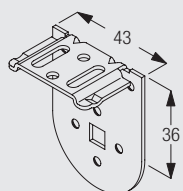
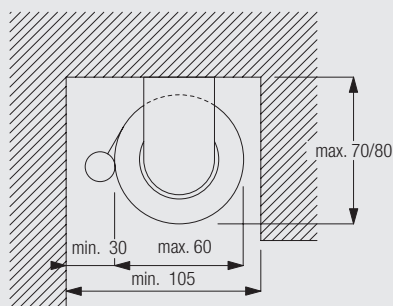


4867
Опора

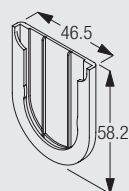


4862
Замок

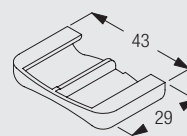
Монтаж в проём с комплектом кронштейна 4854



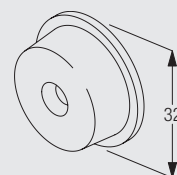
4803
Кронштейн (58 мм)



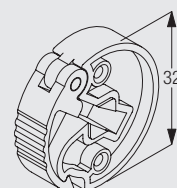
4805
Крышка кронштейна



4809
Крышка кронштейна
верхняя



4867
Опора



4862
Замок

Необходимые промежутки зависят от наличия ограничений, таких как радиаторы, оконные ручки, подоконники и т. д.

Стандартная комплектация

Отдельные части

4221 Утяжелитель



4241 Торцевая крышка (для утяжелителя) (2 шт)



4845 Шариковая цепочка



4810

Комплект

4854 Комплект кронштейна (58 мм)

4803 Кронштейн (58 мм) 2



4805 Крышка кронштейна 2



4809 Крышка кронштейна верхняя 1



4862 Замок 1








4867 Опора 1




Оptionальная комплектация

Комплект

4855	Комплект кронштейна (68 мм) состоящий из:	4804	Кронштейн (68 мм)	2	
		4805	Крышка кронштейна	2	
		4809	Крышка кронштейна верхняя	1	
		4862	Замок	1	
		4867	Опора	1	

Размеры комплектующих

4221	Утяжелитель	
------	-------------	--



4810



4810



4810



4810

www.silentgliss.de
www.silentgliss-russia.com
www.silentgliss-cee.com

Silent Gliss GmbH
Rebgartenweg 5
79576 Weil am Rhein

Тел. + 49 (0) 7621 6607 0
Факс + 49 (0) 7621 6607 37
info@silentgliss-russia.com
info@silentgliss-cee.com
info@silentgliss.de

Vertriebsbüro / Showroom
Stubenring 6
A – 1010 Wien

Тел. +43 (0) 1 513 16 77-55
Факс +43 (0) 1 513 16 77-88
info@silentgliss.at