

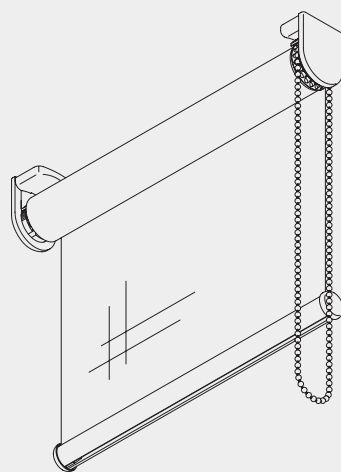
# Системы рулонных штор





## Система рулонных штор

# Silent Gliss® 4810DF



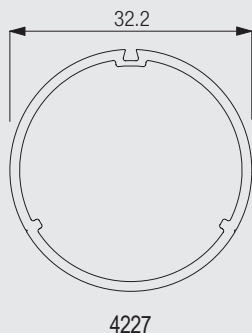
### Информация о системе

- Система рулонных штор с двойной функцией. Уникальная, комфортабельная, мягкая рулонная штора с двойной функцией, дающая возможность автоматического быстрого открытия рулонной шторы за счёт короткого импульса тяги на шариковую цепочку или отвес. Регулятор скорости мягкой рулонной шторы дает возможность равномерной и быстрой намотки. Специально для больших оконных площадей.
- Превосходное применение как в жилых помещениях, так и для коммерческих объектов.
- Комфортабельное и элегантное управление при помощи легко скользящей цепочки из высококачественной стали.
- Система 4810DF поставляется шириной макс. 2 м (мин. ширина 45 см), высотой макс. 3 м и площадью макс. 6 м<sup>2</sup>. Макс. вес ткани (вкл. утяжелитель) не должен превышать 4 кг.
- При объединённом монтаже, рядом друг с другом, с промежуточными кронштейнами, макс. размеры составляют: ширина 4 м, высота 3 м, площадь 12 м<sup>2</sup>, вес ткани не должен превышать 4 кг.
- Разнообразные варианты монтажа: настенный, потолочный или в проём. Для экономии времени монтажа, рулонная штора может быть смонтирована на несущий профиль. Конечный стопор для индивидуальной установки верхней точки останова. Крышки кронштейнов придают дизайну системы целостность и завершенность.
- Готовая для монтажа система, произведённая индивидуально по размерам заказчика.




4810DF

## Информация о профиле



## Правильный замер

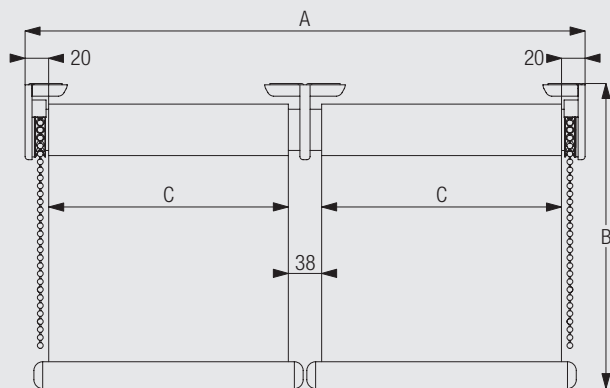
### Одинарная система



- A: Ширина системы
- B: Высота системы
- C: Ширина ткани

Внимание: при монтаже без обеих крышек кронштейна справа и слева, система становится на 6 мм (2 x 3 мм) уже!

### Монтаж систем рядом друг с другом



- A: Ширина системы
- B: Высота системы
- C: Ширина ткани

Внимание: при монтаже без обеих крышек кронштейна, справа и слева, система становится на 6 мм (2 x 3 мм) уже!  
Расстояние между двумя системами, монтируемыми рядом друг с другом, зависит от стороны управления!

## Данные по размерам системы



Одинарная установка:

2 м,

Объединённая

установка: 4 м

0,50 м

3 м

Одинарная установка:

6 м<sup>2</sup>,

Объединённая

установка: 12 м<sup>2</sup>

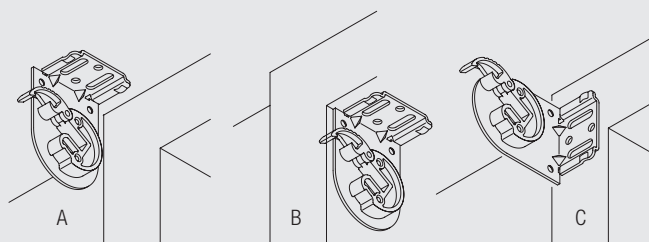
Одинарная установка:

2 кг,

Объединённая

установка: 4 кг

## Расположение кронштейнов



A: Потолочный монтаж

B: Монтаж в проём

C: Настенный монтаж

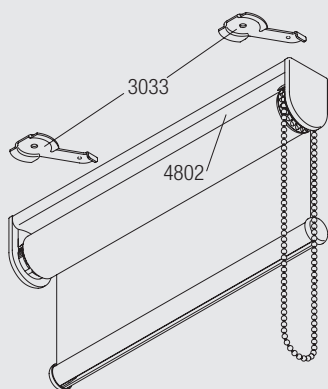
В наличии имеются два различных комплекта кронштейнов:

Комплект кронштейна 4854 (58 мм – стандартный)

Комплект кронштейна 4855 (68 мм – опциональный)

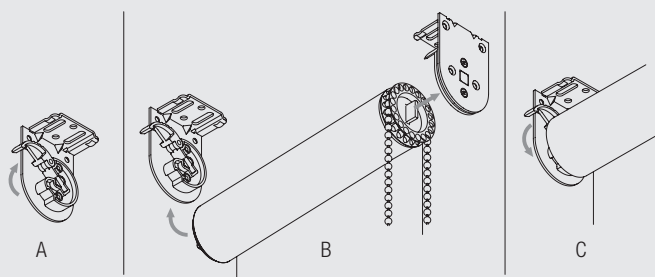
## Опции системы

### Монтаж с несущим профилем 4802



Вся система поставляется на предварительно собранном несущем профиле для быстрого монтажа. Защёлкнуть при помощи потолочного кронштейна 3033.

### Установка и снятие рулонной шторы



A: Открыть защёлку на левом кронштейне.

B: Ввести рулонную штору в правый кронштейн.

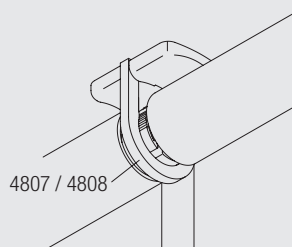
Навесить рулонную штору на левый кронштейн.

C: Закрыть защёлку на левом кронштейне.



4810DF

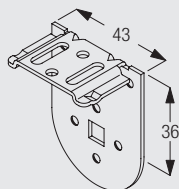
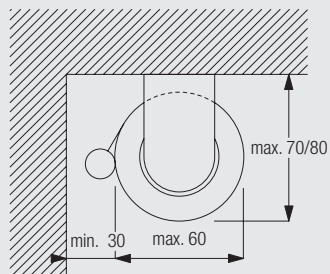
### Монтаж систем рядом друг с другом с крышкой для кронштейна



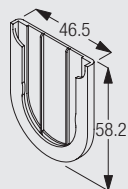
Крышка кронштейна 4807 для кронштейна 4803 (58 мм)

Крышка кронштейна 4808 для кронштейна 4804 (68 мм)

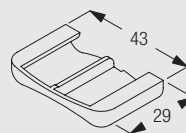
Потолочный монтаж с комплектом кронштейна 4854



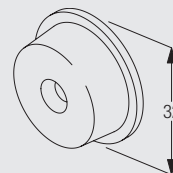
4803  
Кронштейн (58 мм)



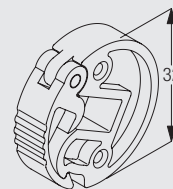
4805  
Крышка кронштейна



4809  
Крышка кронштейна  
верхняя



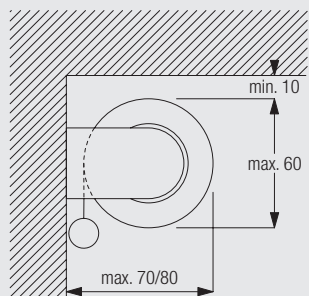
4867  
Опора



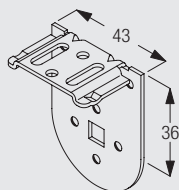
4868  
Замок

Необходимые промежутки зависят от наличия ограничений, таких как радиаторы, оконные ручки, подоконники и т. д.

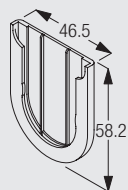
Настенный монтаж с комплектом кронштейна 4854



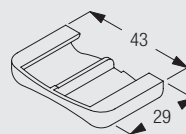
4810DF



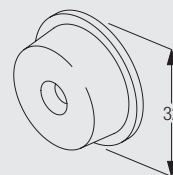
4803  
Кронштейн (58 мм)



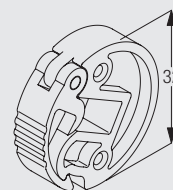
4805  
Крышка кронштейна



4809  
Крышка кронштейна  
верхняя

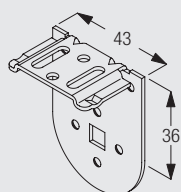
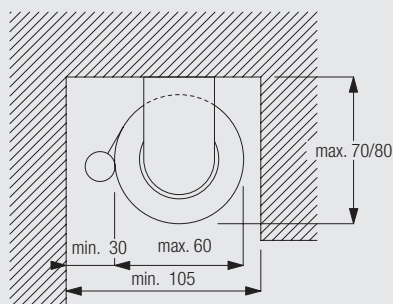


4867  
Опора

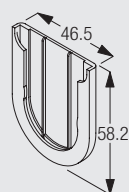


4868  
Замок

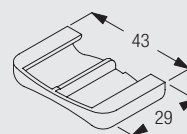
## Монтаж в проём с комплектом кронштейна 4854



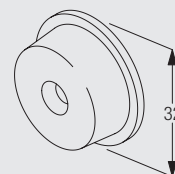
4803  
Кронштейн (58 мм)



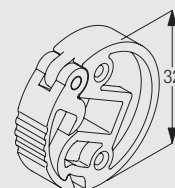
4805  
Крышка кронштейна



4809  
Крышка кронштейна  
верхняя



4867  
Опора



4868  
Замок

Необходимые промежутки зависят от наличия ограничений, таких как радиаторы, оконные ручки, подоконники и т. д.

## Стандартная комплектация

4221 Утяжелитель



4241 Торцевая крышка (для утяжелителя) (2 шт)



4845 Шариковая цепочка



## Комплект

4810DF

4854 Комплект кронштейна (58 мм)

4803 Кронштейн (58 мм) 2



4805 Крышка кронштейна 2



4809 Крышка кронштейна  
верхняя 1



4867 Опора 1








4868 Замок 1




## Оptionальная комплектация

### Комплект

4855	Комплект кронштейна (68 мм)	4804	Кронштейн (68 мм)	2	
		4805	Крышка кронштейна	2	
		4809	Крышка кронштейна верхняя	1	
		4867	Опора	1	
		4868	Замок	1	

## Размеры комплектующих

4221	Утяжелитель	
------	-------------	--



4810DF





4810DF



4810DF



4810DF

[www.silentgliss.de](http://www.silentgliss.de)  
[www.silentgliss-russia.com](http://www.silentgliss-russia.com)  
[www.silentgliss-cee.com](http://www.silentgliss-cee.com)

Silent Gliss GmbH  
Rebgartenweg 5  
79576 Weil am Rhein

Тел. + 49 (0) 7621 6607 0  
Факс + 49 (0) 7621 6607 37  
[info@silentgliss-russia.com](mailto:info@silentgliss-russia.com)  
[info@silentgliss-cee.com](mailto:info@silentgliss-cee.com)  
[info@silentgliss.de](mailto:info@silentgliss.de)

Vertriebsbüro / Showroom  
Stubenring 6  
A – 1010 Wien

Тел. +43 (0) 1 513 16 77-55  
Факс +43 (0) 1 513 16 77-88  
[info@silentgliss.at](mailto:info@silentgliss.at)