

SERIE MOOVI

ДОРОЖНЫЕ ЗАГРАЖДЕНИЯ

108



• МОДЕЛЬ ДЛЯ ЛЮБОЙ НЕОБХОДИМОСТИ

- > Доступны несколько моделей: с шириной прохода от 3 до 5 м и скоростью открывания от 1,5 до 8 сек
- > Дополнена широким рядом дополнительного оборудования

• УМНЫЕ ТЕХНОЛОГИИ

- > Внутренняя система вентиляции
- > Быстрое расцепление с индивидуальным ключом
- > Предварительно просверленный каркас, позволяющий облегчить установку дополнительного оборудования

КОД	ОПИСАНИЕ	НАПРЯЖЕНИЕ	ДЛИНА БАЛКИ	КОЛ-ВО/ КОНТЕЙНЕР
P940026 00002	MOOVI 30	230В	3м	5
P940028 00002	MOOVI 50	230В	5м	5
P940030 00002	MOOVI 30S	230В	3м	5
P940027 00002	MOOVI 30 RMM	230В	3м	5
P940029 00002	MOOVI 50 RMM	230В	5м	5

ТЕХНИЧЕСКИЕ ОСОБЕННОСТИ

	MOOVI 30	MOOVI 50	MOOVI 30S	MOOVI 30/50 RMM
ПАНЕЛЬ УПРАВЛЕНИЯ	ALPHA BOM (встроена)	ALPHA BOM (встроена)	LEO MV'D (встроена)	LEO MV'D (встроена)
РЕВЕРСИВНЫЙ/НЕРЕВЕРСИВНЫЙ	нереверсивный	нереверсивный	нереверсивный	нереверсивный
БЛОК ПИТАНИЯ	230В~±10%,50Гц 1-фазный	230В~±10%,50Гц 1-фазный	230В~±10%,50Гц 1-фазный	230В~±10%,50Гц 1-фазный
ПОГЛОЩАЕМАЯ МОЩНОСТЬ	300Вт	300Вт	300Вт	300Вт
ТЕРМОЗАЩИТА	встроена	встроена	встроена	встроена
ВРЕМЯ ОТКРЫВАНИЯ/ЗАКРЫВАНИЯ	4сек	8 сек	1,5 сек + замедление	4 сек (MOOVI 30), 8 сек (MOOVI 50)
ЗАМЕДЛЕНИЕ	-	-	регулируемо	-
УДАРНОЕ ДЕЙСТВИЕ	-	-	встроенный ограничитель	встроенный ограничитель
ТИП БЛОКИРОВКИ	механич. откр/закр	механич. откр/закр	механич. откр/закр	механич. откр/закр
ТИП КОНЕЧНОГО ПЕРЕКЛЮЧАТЕЛЯ	электрический, встроенный, регулируемый	электрический, встроенный, регулируемый	электрический, встроенный, регулируемый	электрический, встроенный, регулируемый
РУЧНОЕ РАСЦЕПЛЕНИЕ	быстрое расцепление с ключом	быстрое расцепление с ключом	быстрое расцепление с ключом	быстрое расцепление с ключом
ОПЕРАЦИОННЫЙ ЦИКЛ	очень интенсивное использование	очень интенсивное использование	очень интенсивное использование	очень интенсивное использование
УСЛОВИЯ ОКРУЖАЮЩЕЙ СРЕДЫ	от -20°C до +55°C	от -20°C до +55°C	от -20°C до +55°C	от -20°C до +55°C
СТЕПЕНЬ ЗАЩИТЫ	IP54	IP54	IP54	IP54
ВЕС УСТРОЙСТВА БЕЗ СТЕРЖНЯ	360Н (~36 кг)	360Н (~36 кг)	360Н (~36 кг)	360Н (~36 кг)
РАЗМЕРЫ	см. схему	см. схему	см. схему	см. схему

балка ELL3 / ELL5	балка	балка	балка	балка	балка	балка	балка	балка	балка	балка	балка	балка	балка	балка	балка	балка	балка	балка	балка	балка	балка	балка	
SB	+	+	+																				
PCA (над балкой)	+	+		+	+																		
PCA (над и под балкой)																							
KIT LIGHT и KIT LIGHT 1	+			+																			
MOOVI GA / MOOVI GAMA	+	+	+	+	+	+	+	+	+	+	+	+	+	+	+	+	+	+	+	+	+	+	+
Проход MOOVI 30 (м)	1,9	1,9	2,0	2,3	2,3	2,4	2,7	2,7	2,5	2,6	2,9	2,2	2,2	2,3	2,6	2,7	2,8	3,0	3,0	2,9	3,0	3,0	
Проход MOOVI 50 (м)	3,3	3,3	3,5	3,9	4,0	4,2	4,6	4,8	4,4	4,5	5,0	3,6	3,6	3,7	4,3	4,4	4,6	5,0	5,0	4,8	5,0	5,0	

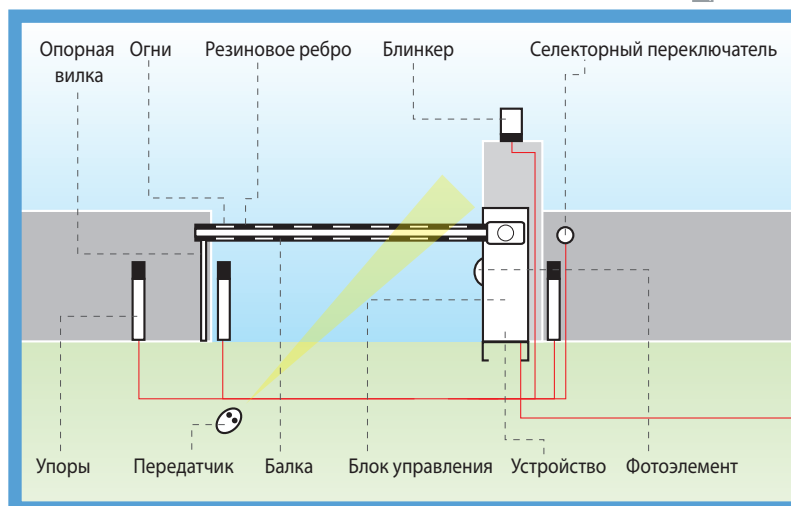
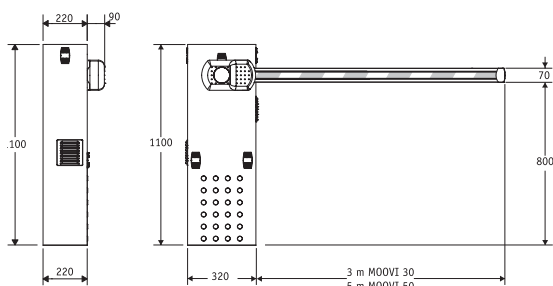
Расчет максимальной длины балки MOOVI 30 и MOOVI 50 дорожных заграждений основан на выборе установленного дополнительного оборудования

На пример, MOOVI 30: балка+SB+PCA+LIGHT+GA= балка ELL3 1,9м

На пример, MOOVI 50: балка+SB+PCA+LIGHT+GA= балка ELL5 3,3м

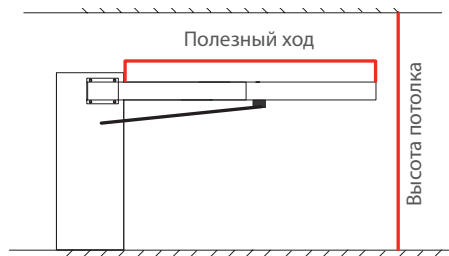
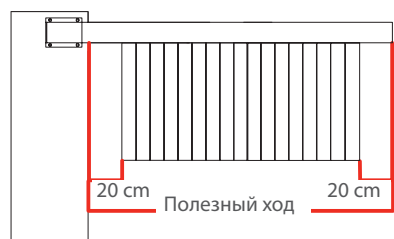


РАЗМЕРЫ



ОГРАДА – СООБЩИТЬ РАЗМЕРЫ.

В момент заказа указать полезный ход



ДОПОЛНИТЕЛЬНОЕ ОБОРУДОВАНИЕ

НОВЫЕ ИЗДЕЛИЯ 2008



P111408 - SCS WIE
Плата для прямого соединения аксессуаров WIEGAND (типа SELETTO, COMPAS SLIM, и т.д.) к модулям управления QSC D MA, LIBRA C MA, LIBRA C MV, LIBRA C LX, VENERE D, LEO D MA, LEO MV, RIGEL 5 и ALTAIR P.



P111376 - SCS 1
Последовательная панель управления для QSC D MA, LIBRA C MA, LIBRA C MV, LIBRA C LX, VENERE D, LEO D MA, LEO MV, RIGEL 5 и ALTAIR P.



N728020 - ELL 3
Одна балка 3м



N728021 - ELL 5
Одна балка 5 м



P120002 - KIT MOOVI 130
Набор для внешнего фотоэлемента

НОВЫЕ ИЗДЕЛИЯ 2008



N728029 - MOOVI ART90
Плечо 90 градусов для осей заграждений MOOVI30, 50, 305. Максимальный полезный ход 3,8м.




D940008 - MOOVI GA
Съемный опорный стержень для балки




D940009 - MOOVI GAMA
Съемный опорный стержень для балки, амортизирующий



P120004 - KIT MOOVI PRM
Набор для защиты рук от порезов



P120001 00001 KIT MOOVI LIGHT
Набор мигающих ламп для балок 3 и 4,5 м. Используются в сочетании с набором MOOVI PCA



P120001 00002 KIT MOOVI LIGHT 1
Набор мигающих ламп для балок 5 и 6 м. Используются в сочетании с набором MOOVI PCA



P120003 00001 - PCA 3
Верхний и нижний резиновые профили для покрытия балки ELL3



P120003 00002 - PCA 6
Верхний и нижний резиновые профили для покрытия балки ELL5, ELL6.



D730251 - CBO
Крепежное основание для MOOVI




D573003 - SB
Ограда, прикрепленная к балке. Не применима к моделям MOOVI 30. Ее применение к другим моделям позволяет уменьшить общую длину балки (см. таблицу)



D730088 - FAF
Опорная вилка для перекладины

НОВЫЕ ИЗДЕЛИЯ 2008



N190104 - BIR C
Резиновый шпангоут.